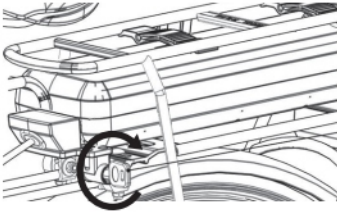
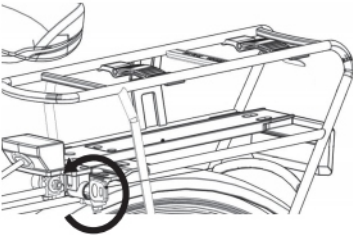


## E-Bike & Lastenräder Akku und Aufladen



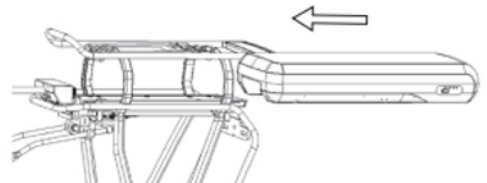
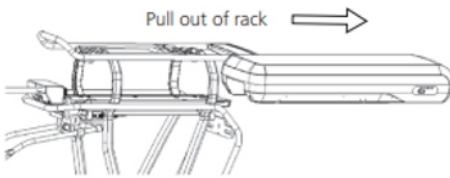
Bei vielen E-Bikes befindet sich der Akku hinten im Gepäckträger und ist abschließbar. Um den Akku zu entnehmen, müssen das Schloss aufgeschlossen werden, dann kann man den Akku hinten rausziehen.

Aufladen: Akku kann sowohl am fahrrad sowie auch außerhalb vom fahrrad aufgeladen werden.



Dazu das ladegerät am Akku anschließen und den stecker in der Stecdose stecken.

Das aufladen kann meist einige stunden dauern. Je nach Ladegerät Typ wird Farblich angezeigt, wann der Akku voll Geladen ist.




Bei einigen Lastenrädern befindet sich der Akku unter der Sitzbank. Akku liegt dort auf einen "Schlitten" und ist auch abschließbar. Wenn dieses "Los geschlossen" wird, ist dieser nach links gedückt raus zu nehmen.

Anderrum nach rechts können sie den Akku wieder einsetzen



Auf der Rückseite befindet sich die Steckverbindung für das Ladegerät. Auch haben einige Akku Modelle auf der Rückseite einen Einschaltknopf.



Lastenrad Modelabhängig gibt es an der Außenseite eine zusätzliche Ladebuchse.